



	Motore	Robin Subaru EX27 OHC Avviamento manuale ad autoavvolgente Alimentazione benzina Cilindrata 265 cc, 1 Cilindro Potenza 8.3 HP (6.1 kW) Raffreddato ad aria Filtro aria a secco.
	Motore	Lombardini 15LD350 Avviamento manuale ad autoavvolgente Alimentazione diesel Cilindrata 349 cc, 1 Cilindro Potenza 7.5 HP (5.5 kW) Raffreddato ad aria Filtro aria a bagno d'olio.
	Motore	Robin Subaru EX27 OHC Avviamento elettrico con batteria 12v Alimentazione benzina Cilindrata 265 cc, 1 Cilindro Potenza 8.3 HP (6.1 kW) Raffreddato ad aria Filtro aria a secco.
	Motore	Lombardini 15LD350 Avviamento elettrico con batteria 12v Alimentazione diesel Cilindrata 349 cc, 1 Cilindro Potenza 7.5 HP (5.5 kW) Raffreddato ad aria Filtro aria a bagno d'olio.
	Capacità serbatoio carburante	6,1 L mot. EX 27 OHC - 4,3 L mot. 15 LD 350
	Trasmissione	Ad ingranaggi a bagno d'olio
	Trazione	Con cingoli in gomma con maglie interne in acciaio
	Cambio	4 marce avanti + 3 retromarce
	Frizione	A tensione di cinghia
	Appoggio a terra cingolo	700 mm
	Cassone di carico	Di tipo standard provvisto di sponde apribili e ribaltamento in avanti. Opzionale di tipo Dumper 230 L ribaltabile in avanti
	Dimensioni interne cassone	100 x 65 x 20 (H 33 cm con sovrasponda)
	Altezza totale cassone di carico	435 mm
	Portata	500 kg
	Presa di Forza	965 rpm indipendenti dal cambio. Senso di rotazione destro
	Velocità	1° Marcia 1,0 km/h, 2° Marcia 2,0 km/h, 3° Marcia 3,5 km/h, 4° Marcia 8,7 km/h, 1° Retromarcia 1,0 km/h, 2° Retromarcia 2,0 km/h, 3° Retromarcia 3,5 km/h
	Sterzo	Tramite frizioni in bagno d'olio combinate con freni
	Dispositivi di sicurezza	Freno di stazionamento automatico
		Lunghezza
Larghezza		78 cm
Altezza		108 cm
Ingombro esterno cingoli		650 mm
	Peso	Peso macchina con cassone piano 70x105 cm ... con mot. EX27 kg 276 - con mot. EX27 con avv. elettrico kg 288 - con mot. 15LD350 kg 286 - con motore 15LD350 con avv. elettrico kg 311